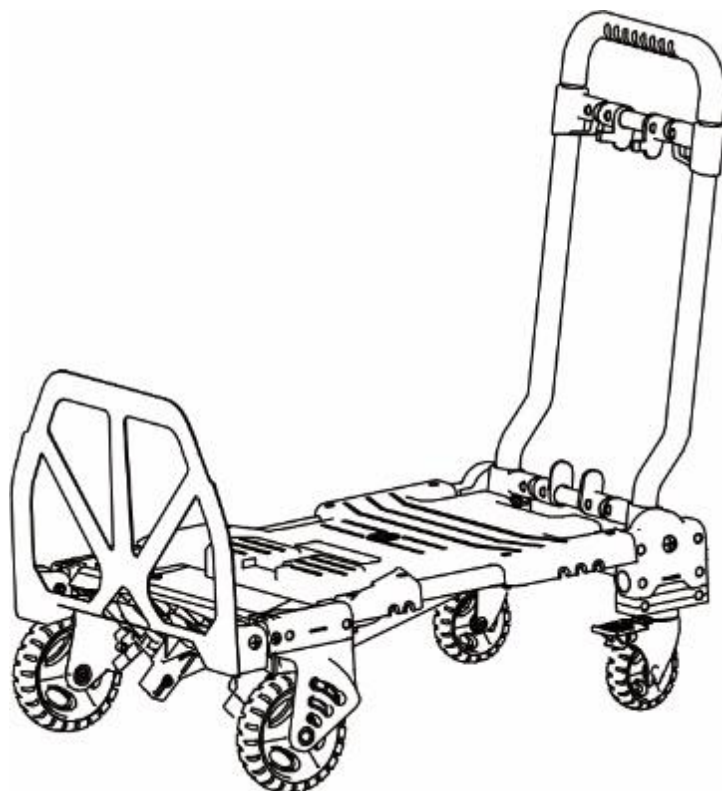


# Three Trees 折りたたみ式 2WAY カート MK-FTW

## 取扱説明書

このたびは、弊社の Three Trees 折りたたみ式 2WAY カート『MK-FTW』をお買い上げ頂きまして、誠にありがとうございます。ご使用前には必ず取扱説明書を充分にお読み下さい。

尚、本体を譲渡又は貸出しする際は本取扱説明書を必ず添付し、譲受(借手)の方は必読し、充分に理解されてからご使用下さい。



# Three Trees

このたびは、Three Trees 折りたたみ式 2WAY カート『MK-FTW』をお買い上げいただきまして誠にありがとうございます。本製品を安全にお使いいただくために、ご使用になる前に必ず取扱説明書をお読み下さい。本製品の取扱い、使用上の注意事項や使用方法などについて充分ご理解いただいた上、安全に正しくご使用いただける方が行って下さい。

又、この取扱説明書はお読みになった後でも使用中にご覧になれるよう大切に保管して下さい。

尚、本製品を貸し出し、譲渡する場合は必ず取扱説明書を添付していただき、借り受け譲受された方は取扱説明書をお読みいただき、適切にご使用くださるようお願いいたします。

ご不明の点がある場合は、お買い上げの販売店、又は当社にお問い合わせ下さい。

## 目 次





安全上の注意 .....	1～2
1. 製品仕様 .....	2
2. 使用方法 .....	2～5
3. その他 .....	5
4. 保証について .....	6

## 安全上の注意

取扱説明書に従い安全にご使用下さい。

■ご使用の前に「安全上の注意」をよくお読みのうえ、正しくお使い下さい。

■ここに示した注意事項は、下記の 2 種類に分類しています。いずれも安全に関する重要な内容を記載していますので必ず守って下さい。

 警告	使用を間違った場合に、人が死亡または、重傷を負う可能性が想定される内容を表記しています。	 注意	使用を間違った場合に、使用者が傷害を負う可能性が想定される内容や、物的損害を負う可能性が想定される内容を表記しています。
 警告	<p>① ご使用になる前に安全上の注意事項をよくお読みになり、本製品の使用方法を正しく理解してから使用して下さい。取扱説明書に書かれている使用方法以外では、絶対に使用しないで下さい。</p> <p>② 本書に記載された注意事項を守らないと、人身事故や機械の破損等に繋がる恐れがありますので、必ず注意事項を守るようにして下さい。</p> <p>③ 本製品を改造しないで下さい。保証対象外になるだけでなく重大事故に繋がるおそれがあります。</p> <p>④ 本製品ご使用前に各部に異常がないか必ず確認して下さい。</p> <p>⑤ 本製品使用中に異常を感じた時は、ただちに使用を中止して下さい。</p>		
 注意			
	⑥ 作業中は本製品が転倒しないように適切な転倒防止措置を講じて下さい。		
	⑦ 子供だけで使わせないで下さい。また子供だけで取り出せない場所に保管をお願いいたします。		
	⑧ 屋外で使用する場合は、強風・強雨など悪天候下で使用しないで下さい。		

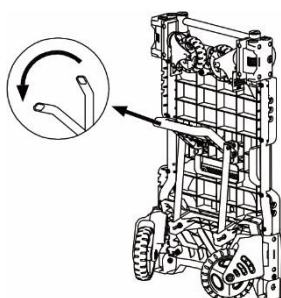
	<p>⑨ 誤った使用方法により、本製品の破損・人体への損傷・物品への損傷が生じた場合、一切の保証ならびに責務は無効となります。</p> <p>⑩ お客様の不注意による破損やケガに対する責任は負いかねますので予めご了承下さい。</p> <p>⑪ 万が一、故障と思われる場合はご使用にならないで下さい。</p> <p>⑫ 本製品に関して、何か異常を感じた時は弊社、又は購入販売店にご連絡下さい。</p> <p>⑬ 本製品を落下させたり、強い衝撃を与えないで下さい。</p> <p>⑭ 台車を踏み台に使用したり、台車に人を乗せないでください</p> <p>⑮ 可動部に指や手を入れないでください</p> <p>⑯ 本製品にブレーキはございませんので、坂道などでの使用は十分に注意をしてください</p>
--	---

## 1. 製品仕様

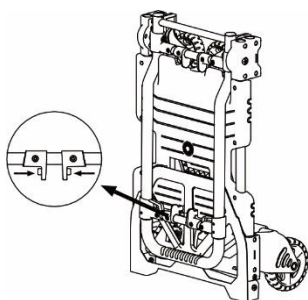
製品名	Three Trees 折りたたみ式 2WAY カート		
型式	MK-FTW		
サイズ	折りたたみ時	2輪台車時	4輪台車時
幅(mm)	385	385	385
奥行(mm)	640	250	630
高さ(mm)	130	ハンドル高さ 1100～1340	地上高200(ハンドル 高さ670～910)
耐荷重	—	70kg(最大)	120kg(最大)
本体重量	7. 2kg		
車輪径	固定車輪(前輪) 126mm		自在車輪(後輪) 85. 3mm

## 2. 使用方法

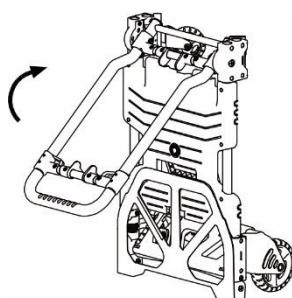
### 1. 4 輪台車として使用



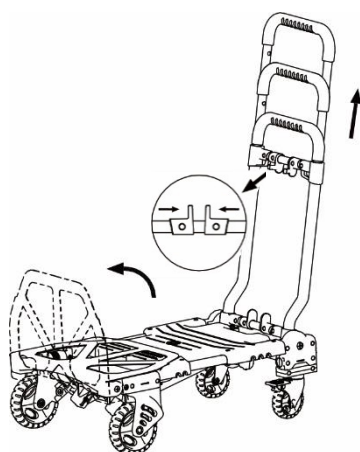
台車裏側のハンドルを押し下げると、前輪が開きます  
(固定されるまでハンドルは押し下げてください)



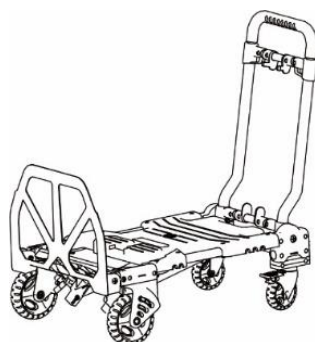
ロックレバーを押して、ハンドルロック解除してください



ハンドルを上向きに起こしてください(ハンドルを起こすと同時にハンドル側の車輪が展開します)

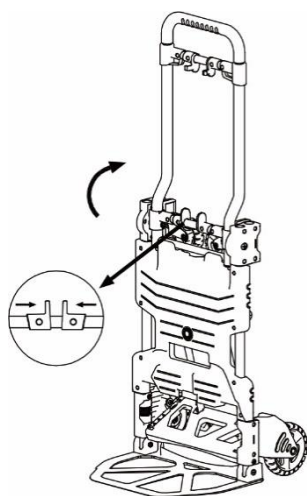


ロックレバーを押す事でハンドルの高さは3段階の調節ができます、お好みの高さでハンドルをロックし、4輪台車として使用できます



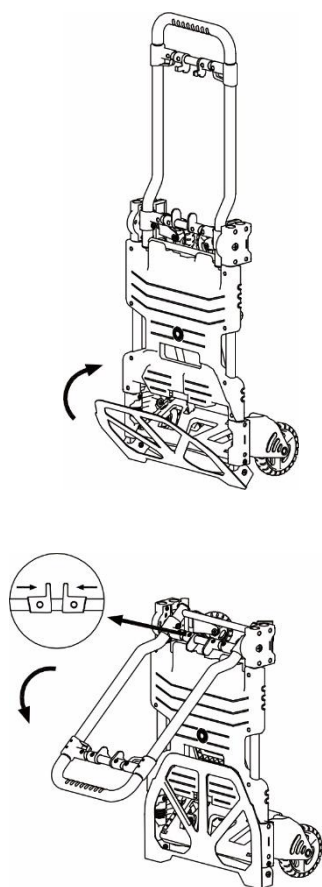
荷物が滑らないように、側面板を開いてください。長い荷物を運搬する際には、側面板を畳んだ状態での使用も可能ですが、運搬する荷物がはみ出したり落ちないように十分に注意しながら運搬をしてください。

## 2. 2 輪台車として使用



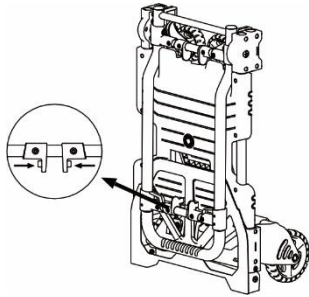
ロックレバーを押して、ハンドルをさらに外側に倒す事で、2 輪タイプに変更できます(2 輪台車時は必ず側面板を開いてご使用ください)

## 3. 収納方法

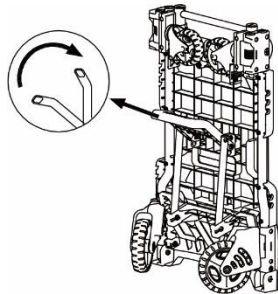


収納する際は、車体をおこしてから側面板を閉じてください

ロックレバーを押しながら、ハンドルを閉じてください  
(ロックレバーが固い時はハンドルを前後に動かしながらレバーを押してください)



ロックレバーを押して、ハンドルを本体側に倒して固定してください



台車裏側のハンドルを戻すとタイヤが収納されます

#### 4. その他

- 本製品にブレーキ機構はありませんが、後輪の自在キャスター側にストッパーが付いております
- 傾斜地には台車を停めないでください
- 製品の分解改造は行わないでください
- 平坦な道路を選んで走行をし、無理にハンドルを押したり引いたりしないでください
- 荷物を偏らせたり過積載はしないでください
- 走行時は常にハンドルを保持して走行してください
- 高温になる場所での使用、強い衝撃を加える事、薬品等の付着は本製品に対して悪影響を及ぼす危険性がありますので注意してください